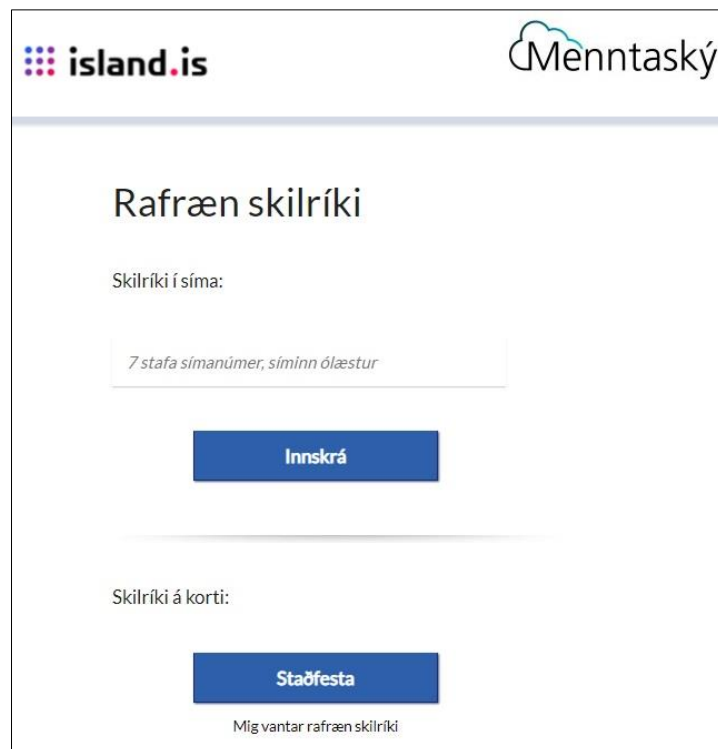


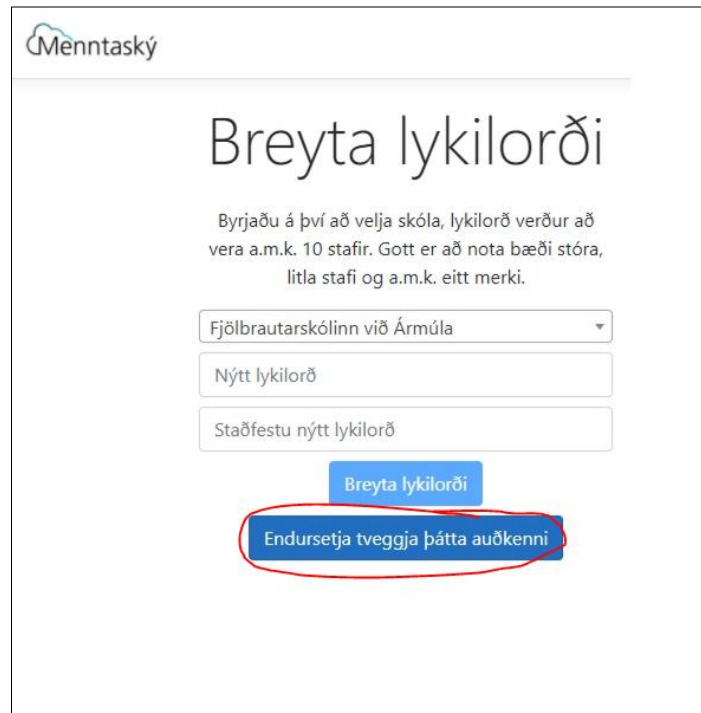
Ef símanúmer nemenda er ekki rétt skráð í Menntaskýinu geta notendur breytt því sjálfir með því að nota Íslyki. Hér fyrir neðan eru leiðbeiningar hvernig það er gert.

Til að breyta símanúmeri er farið á þessa slóð: <https://lykilord.menntasky.is/>

Hér fyrir neðan er sýnt í myndum hvernig breytingarferlið er.



Pegar inn er komið skal velja réttan skóla úr listanum og smella á valkostinn „Endursetja tveggja þátta auðkenni“.



Menntaský

Breyta lykilorði

Byrjaðu á því að velja skóla, lykilorð verður að vera a.m.k. 10 stafir. Gott er að nota bæði stóra, litla stafi og a.m.k. eitt merki.

Fjölbautarskólinn við Ármúla

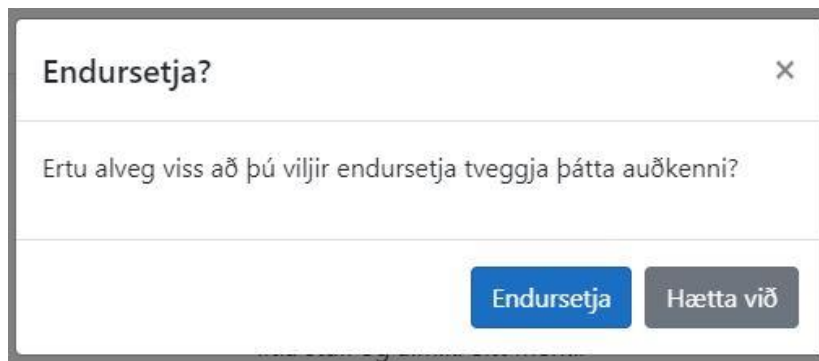
Nýtt lykilorð

Staðfestu nýtt lykilorð

Breyta lykilorði

Endursetja tveggja þátta auðkenni

Upp kemur viðvörðun og hægt er að hætta við ef það á við.



Endursetja?

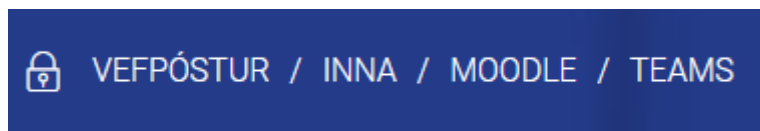
Ertu alveg viss að þú viljir endursetja tveggja þátta auðkenni?

Endursetja Hætta við

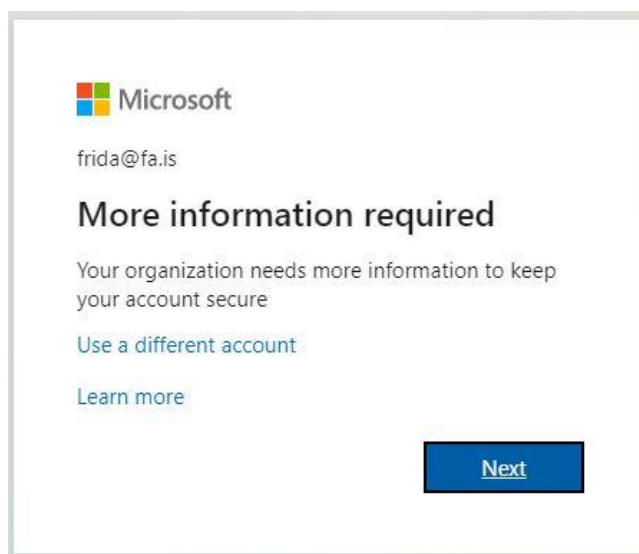
Eftir að smellt hefur verið á hnappinn „Endursetja“ geta liðið nokkrar sekúndur þar til skilaboðin hér fyrir neðan birtast.



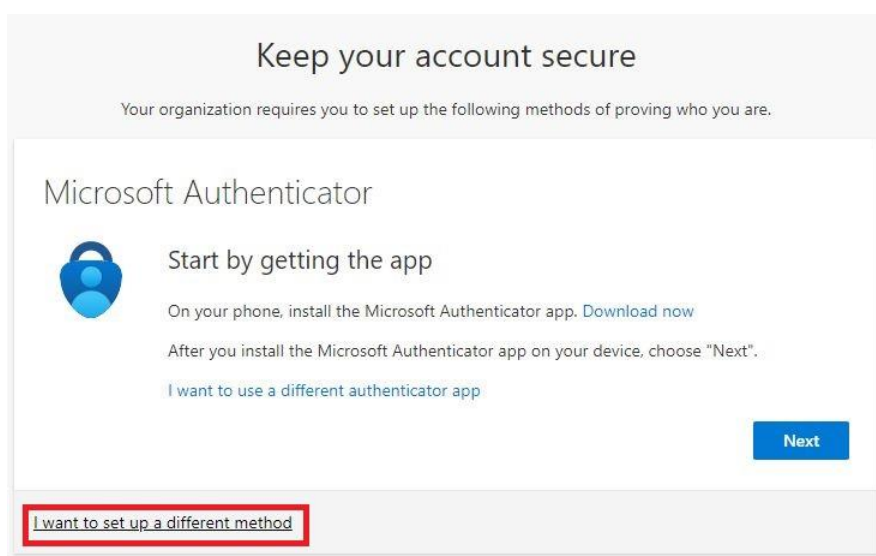
Þegar búið er að endurstilla tveggja þátta auðkenninguna nægir að fara annaðhvort inn í Moodle eða Vefpóstinn á heimasíðu FÁ og skrá sig inn með FÁ notendanafni og lykilorði.



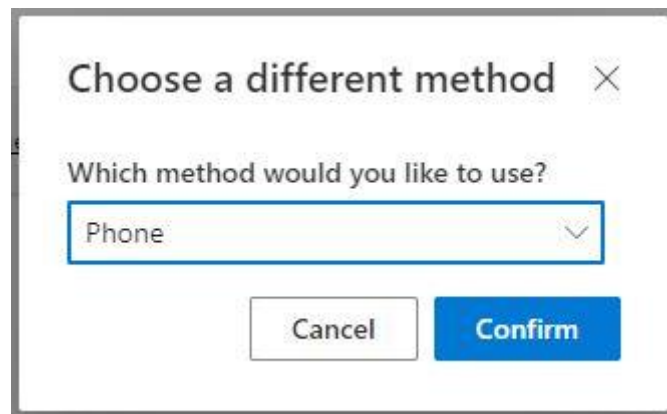
Í myndinni sem upp kemur er hnappurinn „Next“ valinn.



Nú kemur upp mynd þar sem þú skalt velja valkostinn neðst í myndinni „I want to set up a different method“



Í næstu valmynd er síminn (Phone) valinn fyrir auðkenninguna.



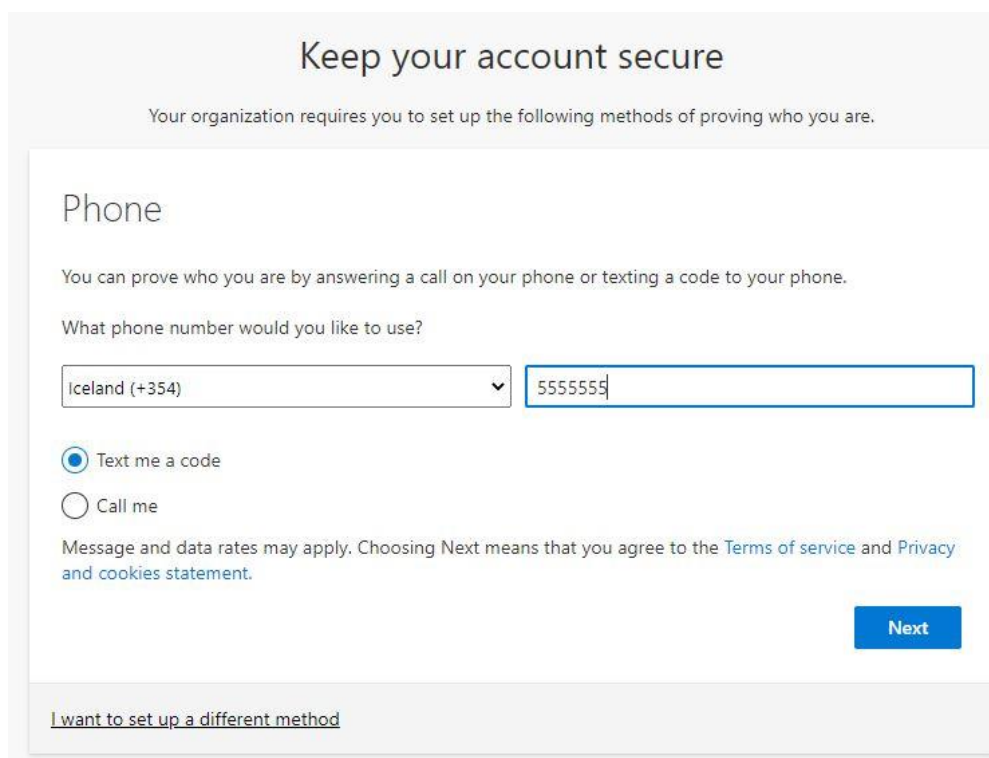
Choose a different method ✕

Which method would you like to use?

Phone ▾

Cancel Confirm

Þá er komið að því að skrifa inn símanúmerið og passa þarf að landsnúmerið sé rétt. Iceland (+354)



Keep your account secure

Your organization requires you to set up the following methods of proving who you are.

Phone

You can prove who you are by answering a call on your phone or texting a code to your phone.

What phone number would you like to use?

Iceland (+354) ▾ 5555555

Text me a code

Call me

Message and data rates may apply. Choosing Next means that you agree to the [Terms of service](#) and [Privacy and cookies statement](#).

Next

[I want to set up a different method](#)

Nú ætti að koma upp mynd þar sem kóðinn sem sendur var á símanúmerið er skráð inn.

Keep your account secure

Your organization requires you to set up the following methods of proving who you are.

Phone

We just sent a 6 digit code to +354 5555555. Enter the code below.

Enter code

[Resend code](#)


[I want to set up a different method](#)

Þar á eftir kemur staðfesting á að símanúmerið hafi verið skráð

Keep your account secure

Your organization requires you to set up the following methods of proving who you are.

Phone

 SMS verified. Your phone was registered successfully.

Keep your account secure

Your organization requires you to set up the following methods of proving who you are.

Success!

Great job! You have successfully set up your security info. Choose "Done" to continue signing in.

Default sign-in method:

 Phone
+354 5555555.

Done

Að lokum er tilkynning send um að tekist hafi að virkja tveggja þátta auðkenninguna svo hægt sé að halda áfram með innskráninguna.



frida@fa.is

Approve sign in request

 Open your Microsoft Authenticator app and approve the request to sign in.

Don't ask again for 15 days

[I can't use my Microsoft Authenticator app right now](#)

[More information](#)