

Niðurstöður kennslumats frá haustönn 2008

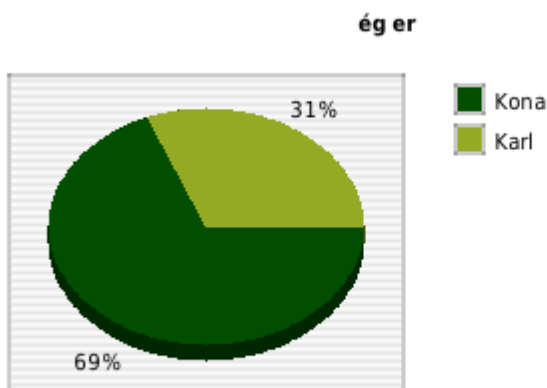
Könnunin fór fram í gegnum kennslumatsvef SPlist með krækju á heimasíðu skólans. Kennslustjórnir ákváðu hvaða áfanga skuldi meta í þetta sinn og fylgir listi yfir áfanga ásamt svörun í einstökum hópum sem fylgiskjal.

Svarhlutfallið var 43,7%, en stefnt var að 50% svörun að lágmarki. Kennarar voru beðnir um að ráðstafa eina kennslustund í að láta nemendur svara könnuninni, þanta fartölvuvagninn fyrir þá nemendur sem eru ekki með tölvu eða þanta tíma í tölvuveri. Könnunin var opin í 4 vikur, 3.-28. nóvember. Svörunin var misjöfn eftir hópum, en leita þarf svara hjá þeim kennurum sem ekki tókst að ná að lágmarki 50% svörun í sínum hópum.

Upplýsingar um nemandann

Kyn

	Kona	Karl
ég er	607 (69%)	271 (31%)

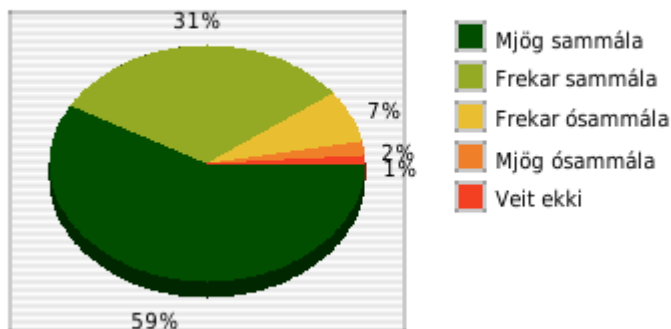


Mat á námi

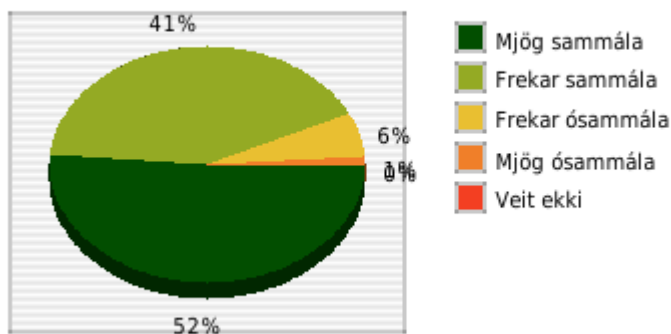
Leggðu mat á námið þitt í áfanganum

	Mjög sammála	Frekar sammála	Frekar ósammála	Mjög ósammála	Veit ekki
Ég mæti vel í kennslustundir	541 (58%) <input type="checkbox"/>	291 (31%) <input type="checkbox"/>	66 (7%) <input type="checkbox"/>	22 (2%) <input type="checkbox"/>	7 (1%) <input type="checkbox"/>
Ég fylgist vel með og vinn verkefni samvisskusamlega	468 (51%) <input type="checkbox"/>	376 (41%) <input type="checkbox"/>	51 (6%) <input type="checkbox"/>	13 (1%) <input type="checkbox"/>	4 (0%) <input type="checkbox"/>
Mér finnst ég hafa lært mikið í þessum áfanga	400 (44%) <input type="checkbox"/>	345 (38%) <input type="checkbox"/>	111 (12%) <input type="checkbox"/>	34 (4%) <input type="checkbox"/>	18 (2%) <input type="checkbox"/>
Ég tel að námið í áfanganum muni gagnast mér í framtíðinni, í frekara námi, starfi eða einkalífi	424 (46%) <input type="checkbox"/>	283 (31%) <input type="checkbox"/>	118 (13%) <input type="checkbox"/>	43 (5%) <input type="checkbox"/>	44 (5%) <input type="checkbox"/>

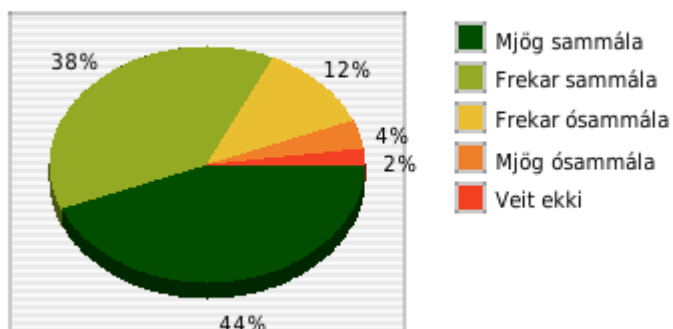
Ég mæti vel í kennslustundir



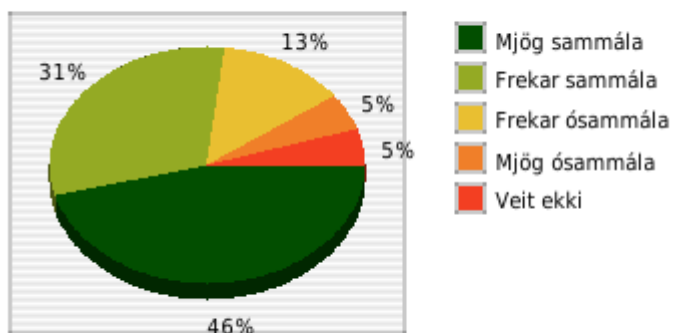
Ég fylgist vel með og vinn verkefni samvisskusamlega



Mér finnst ég hafa lært mikið í þessum áfanga



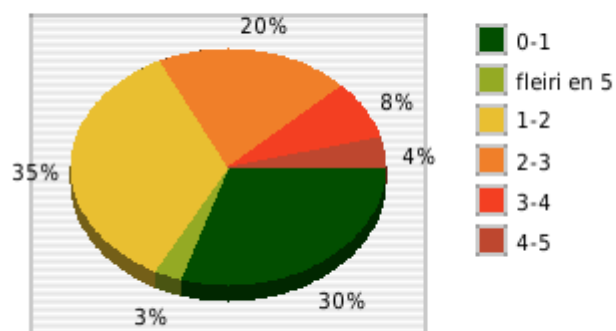
Þessi námið í áfanganum mun gagnast mér í framtíðinni, í frekara námi, starfi eða



Heimavinna

	0-1	fleiri en 5	1-2	2-3	3-4	4-5
Áætlaðu hvað margar klukkustundir á viku þú notar í heimavinnu í áfanganum	276 (30%)	28 (3%)	325 (35%)	187 (20%)	72 (8%)	35 (4%)
	<input type="checkbox"/>	<input type="checkbox"/>	<input type="checkbox"/>	<input type="checkbox"/>	<input type="checkbox"/>	<input type="checkbox"/>

Áætlaðu hvað margar klukkustundir á viku þú notar í heimavinnu í áfanganum

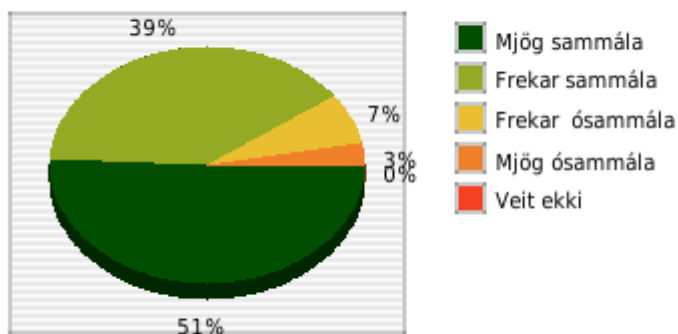


Mat á áfanga

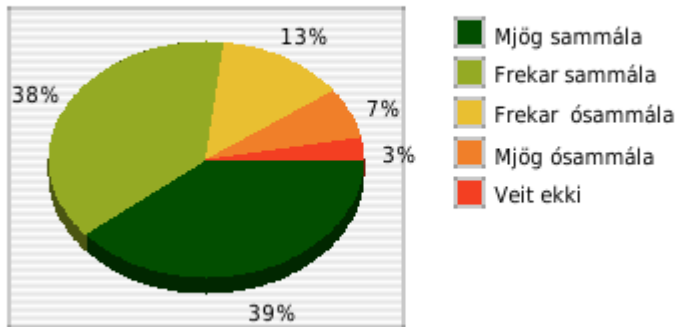
Leggðu mat á áfangann:

	Mjög sammála	Frekar sammála	Frekar ósammála	Mjög ósammála	Veit ekki
Áfanginn er vel skipulagður	470 (51%) <input type="checkbox"/>	361 (39%) <input type="checkbox"/>	66 (7%) <input type="checkbox"/>	24 (3%) <input type="checkbox"/>	3 (0%) <input type="checkbox"/>
Ég er ánægð/ur með námsbók/-bækur áfangans (lesefni)	355 (39%) <input type="checkbox"/>	352 (38%) <input type="checkbox"/>	123 (13%) <input type="checkbox"/>	63 (7%) <input type="checkbox"/>	26 (3%) <input type="checkbox"/>
Ég er ánægð/ur með námsgögn þ.e. glósur, verkefni o.þ.h.	438 (48%) <input type="checkbox"/>	337 (37%) <input type="checkbox"/>	90 (10%) <input type="checkbox"/>	38 (4%) <input type="checkbox"/>	16 (2%) <input type="checkbox"/>
Ég hef gagn af skyndiprófum/hlutaprófum/kaflaprófum	444 (48%) <input type="checkbox"/>	300 (33%) <input type="checkbox"/>	76 (8%) <input type="checkbox"/>	34 (4%) <input type="checkbox"/>	62 (7%) <input type="checkbox"/>
Mér finnst samræmi milli prófa/verkefna og kennslu/markmiða áfangans	454 (50%) <input type="checkbox"/>	340 (37%) <input type="checkbox"/>	66 (7%) <input type="checkbox"/>	17 (2%) <input type="checkbox"/>	40 (4%) <input type="checkbox"/>
Vinnuálag áfangans er hæfilegt	416 (45%) <input type="checkbox"/>	362 (39%) <input type="checkbox"/>	83 (9%) <input type="checkbox"/>	35 (4%) <input type="checkbox"/>	22 (2%) <input type="checkbox"/>

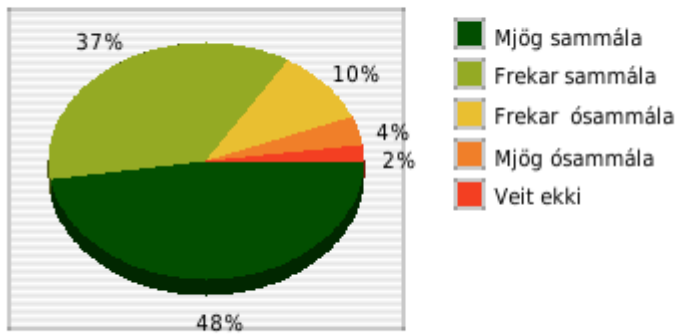
Áfanginn er vel skipulagður



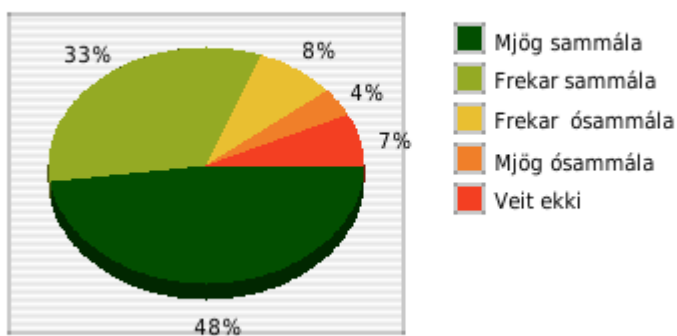
Ég er ánægð/ur með námsbók/-bækur áfangans (lesefni)



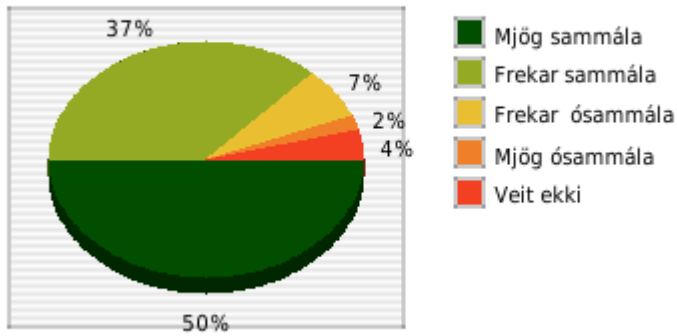
Ég er ánægð/ur með námsgögn þ.e. glósur, verkefni o.þ.h.



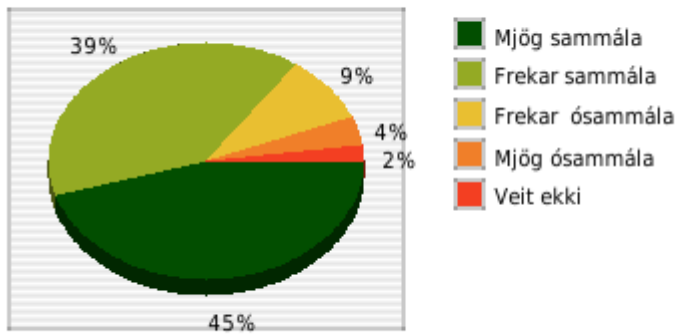
Ég hef gagn af skyndiprófum/hlutaprófum/kaflaprófum



Mér finnst samræmi milli prófa/verkefna og kennslu/markmiða áfangans



Vinnuálag áfangans er hæfilegt

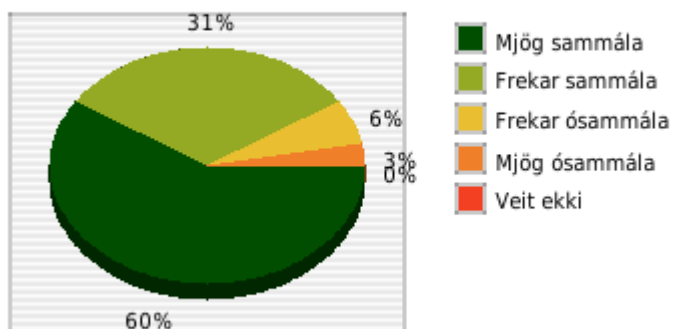


Mat á kennslu

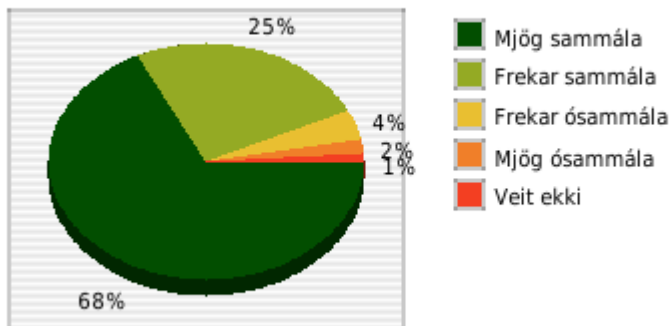
Leggðu mat á kennsluna í áfanganum

	Mjög sammála	Frekar sammála	Frekar ósammála	Mjög ósammála	Veit ekki
Útskýringar og fyrirmæli eru góð	549 (59%) <input type="checkbox"/>	291 (31%) <input type="checkbox"/>	59 (6%) <input type="checkbox"/>	24 (3%) <input type="checkbox"/>	4 (0%) <input type="checkbox"/>
Kennarinn kemur vel undirbúinn í kennslustundir	627 (68%) <input type="checkbox"/>	230 (25%) <input type="checkbox"/>	38 (4%) <input type="checkbox"/>	18 (2%) <input type="checkbox"/>	10 (1%) <input type="checkbox"/>
Ég er ánægð/ur með viðmót kennarans gagnvart mér	614 (66%) <input type="checkbox"/>	255 (28%) <input type="checkbox"/>	24 (3%) <input type="checkbox"/>	20 (2%) <input type="checkbox"/>	11 (1%) <input type="checkbox"/>
Verkefnum/ritgerðum/prófum o.s.frv. er skilað til baka innan eðlilegra tímamarka	557 (60%) <input type="checkbox"/>	274 (30%) <input type="checkbox"/>	44 (5%) <input type="checkbox"/>	19 (2%) <input type="checkbox"/>	27 (3%) <input type="checkbox"/>
Verkefnum/ritgerðum/o.s.frv. er skilað með leiðbeiningum/uppbyggjandi athugasemdum	531 (58%) <input type="checkbox"/>	268 (29%) <input type="checkbox"/>	56 (6%) <input type="checkbox"/>	25 (3%) <input type="checkbox"/>	42 (5%) <input type="checkbox"/>
Hæfilegur agi er í kennslustundum	542 (59%) <input type="checkbox"/>	300 (32%) <input type="checkbox"/>	46 (5%) <input type="checkbox"/>	21 (2%) <input type="checkbox"/>	15 (2%) <input type="checkbox"/>
Hæfilega fjölbreyttar aðferðir eru notaðar í kennslunni	409 (44%) <input type="checkbox"/>	343 (37%) <input type="checkbox"/>	100 (11%) <input type="checkbox"/>	39 (4%) <input type="checkbox"/>	32 (3%) <input type="checkbox"/>
Kennarinn mætir stundvíslega í kennslustundir	667 (73%) <input type="checkbox"/>	204 (22%) <input type="checkbox"/>	27 (3%) <input type="checkbox"/>	12 (1%) <input type="checkbox"/>	7 (1%) <input type="checkbox"/>

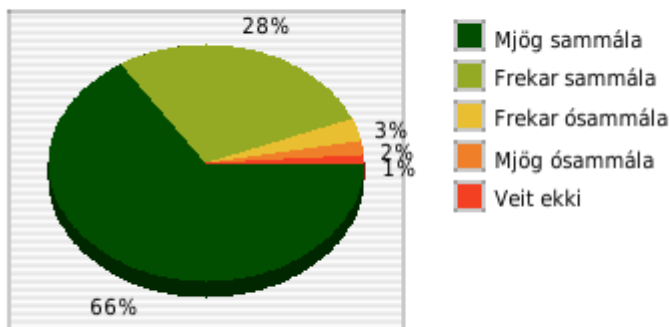
Útskýringar og fyrirmæli eru góð



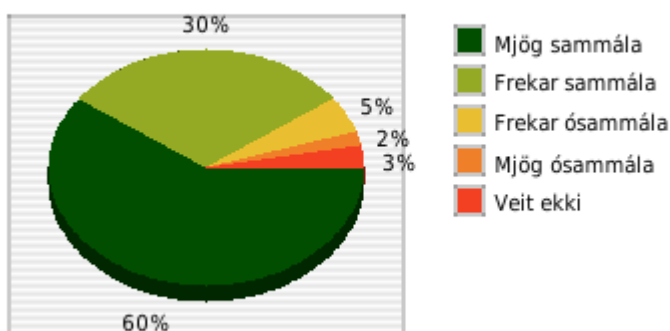
Kennarinn kemur vel undirbúinn í kennslustundir



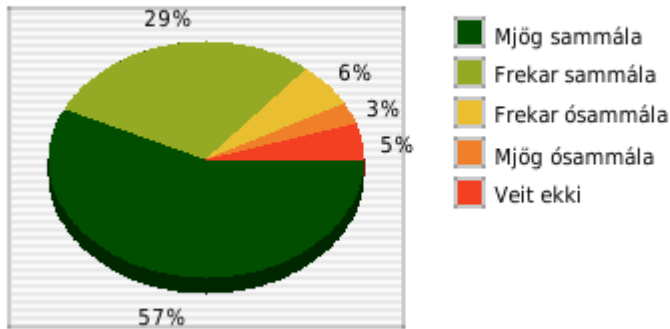
Ég er ánægð/ur með viðmót kennarans gagnvart mér



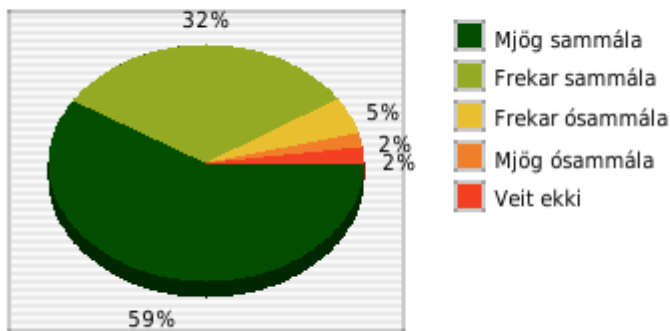
Árkefnum/ritgerðum/prófum o.s.frv. er skilað til baka innan eðlilegra tímamara



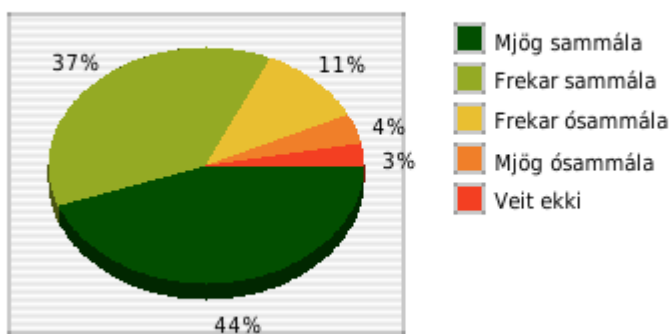
fnum/ritgerðum/o.s.frv. er skilað með leiðbeiningum/uppbyggjandi athugasemum



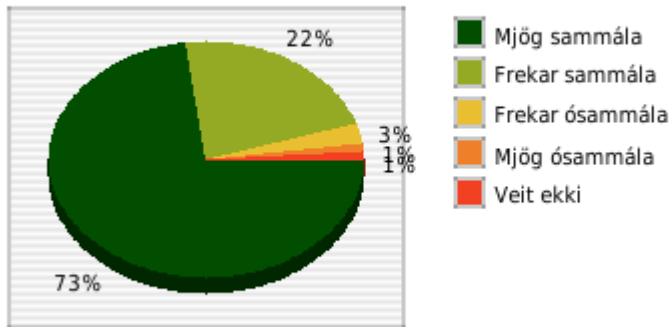
Hæfilegur agi er í kennslustundum



Hæfilega fjölbreyttar aðferðir eru notaðar í kennslunni

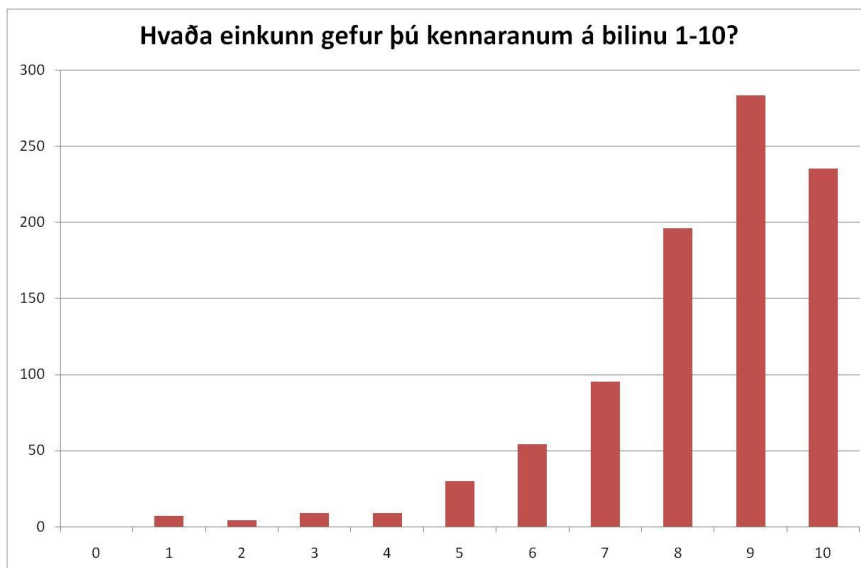


Kennarinn mætir stundvíslega í kennslustundir



Hvaða einkunn gefur þú kennaranum á bilinu 1-10?

1	2	3	4	5	6	7	8	9	10
7 (1%)	4 (0%)	9 (1%)	9 (1%)	30 (3%)	54 (6%)	95 (10%)	196 (21%)	283 (31%)	235 (25%)
<input type="checkbox"/>	<input type="checkbox"/>	<input type="checkbox"/>	<input type="checkbox"/>	<input type="checkbox"/>	<input type="checkbox"/>	<input type="checkbox"/>	<input type="checkbox"/>	<input type="checkbox"/>	<input type="checkbox"/>

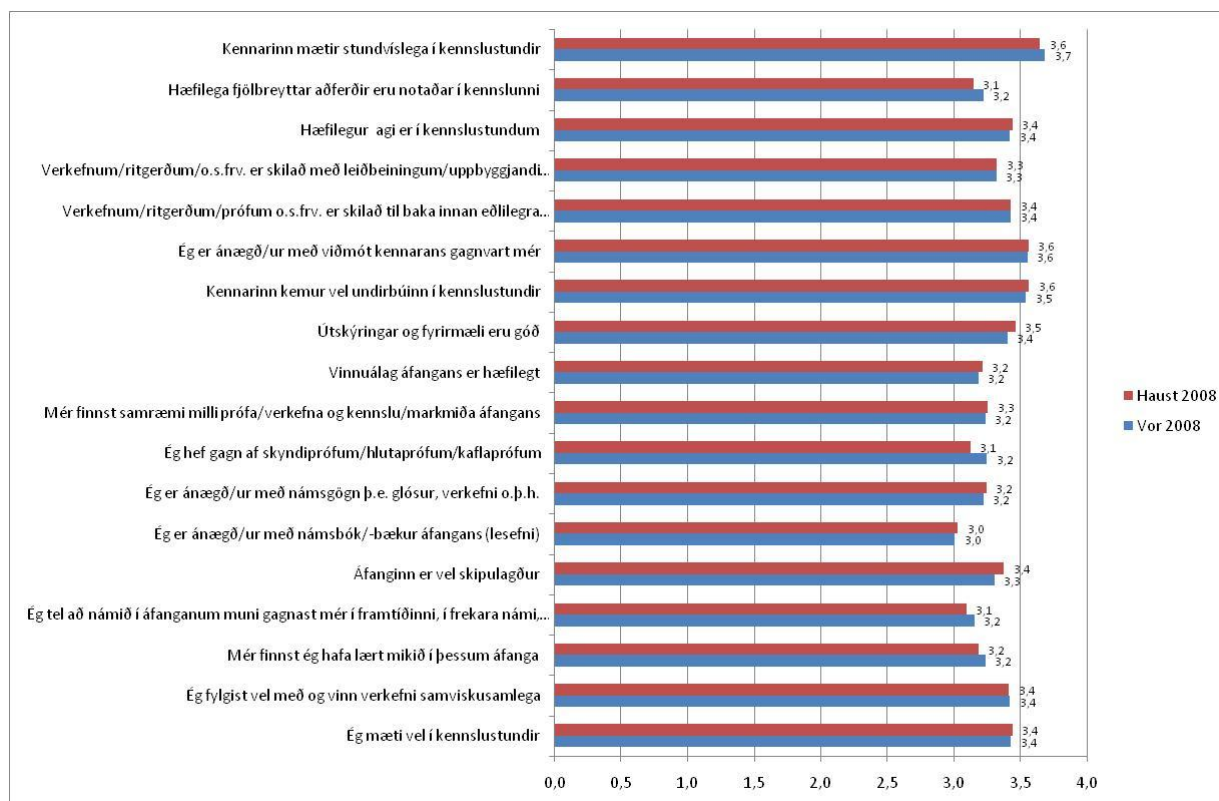


Meðaleinkunn: 8,3

Niðurstöður

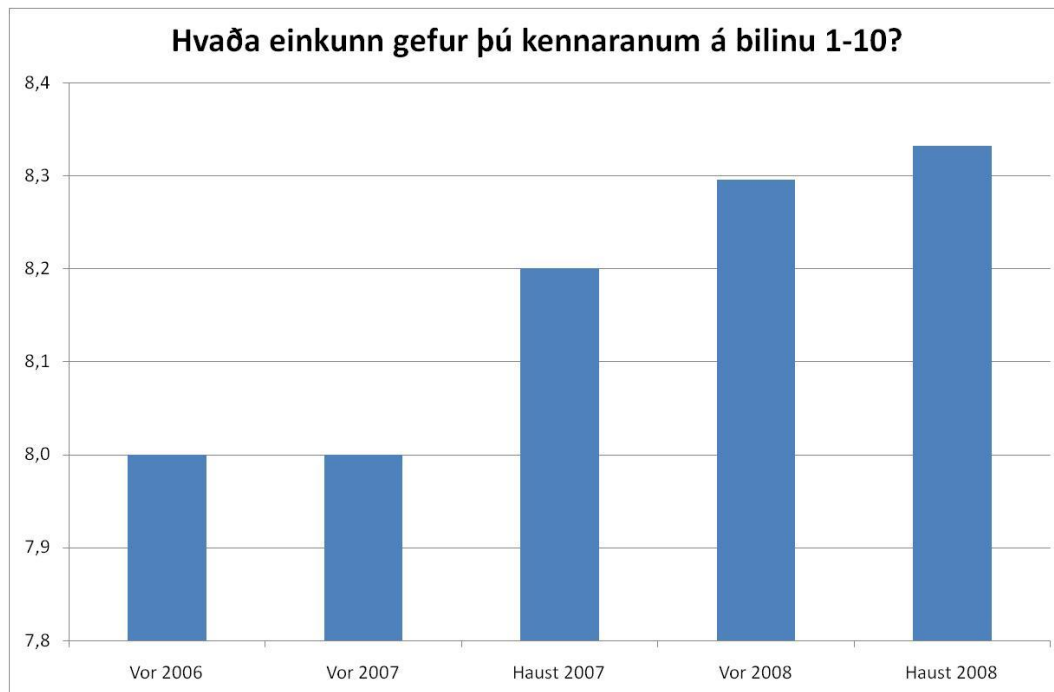
Fleiri konur (69%) en karlar (31%) svöruðu könnuninni, en kynjahlutfallið í dagskólanum var 66% konur og 34% karlar. Má skýra þetta e.t.v. með hærra svarhlutfalli í áföngum Heilbrigðisskólans.

Mikil fylgni er í öllum niðurstöðum kannana á vorönn 2008 og haustönn 2008. Nemendur gáfu stig frá 1 (mjög óssammála) og upp í 4 (mjög sammála).



Hvaða einkunn gefur þú kennaranum á bilinu 1-10?

Nemendur gáfu kennurum sínum 8,3 í einkunn og er það í takt við niðurstöður síðustu kannana.



Álit nemenda

Nemendum gafst tækifæri til að koma sinni skoðun á framfæri í tveimur opnum spurningum. Svör nemenda voru send kennurum viðkomandi áfanga.

Hvað finnst þér best við áfangann? Komdu á framfæri því sem þér þykir jákvæðast við kennslu, námsefni og verkefni/próf í áfanganum.

Rúmlega helmingur (52%) þátttakenda eða 494 af 949 nemendum svöruðu.

Hvað finnst þér að betur mætti fara í áfanganum? Komdu á framfæri ábendingum varðandi kennslu, námsefni og verkefni/próf í áfanganum.

Tæplega helmingur (43%) eða 407 af 949 nemendum svöruðu þessari spurningu.

Annmarkar

Þrátt fyrir það að nemendur fengu lengri tíma til að svara könnuninni eða 4 vikur er svarhlutfallið (43,7% í bóklegum greinum) ekki nægilegt til að teljast marktækt og verður að finna leið til að fá fleiri nemendur til að svara.